

Создание новой шкалы оценок

Вы можете создавать свои шкалы оценок, например, для простого оценивания зачтено - не зачтено или для рейтинговой оценки в баллах.

Для создания шкалы оценок на панели Настройки найдите Оценки.

Изучаем Moodle

Моя домашняя страница ► Разное ► Изучаем Moodle

НАСТРОЙКИ

- Управление курсом
 - Режим редактирования
 - Редактировать настройки
 - Пользователи
 - Фильтры
 - Отчеты
 - Оценки**
 - Значки
- Резервное копирование
- Восстановить
- Импорт
- Опубликовать
- Очистка
 - Банк вопросов
- Переключиться к роли...

Введение в курс

Авторы курса - Игорь Анатольевич Муртазин, Марина Анат Габова.

Курс "Изучаем Moodle" предназначен для преподавателей, желающих разработать свой дистанционный курс.

Представленная структура курса рекомендована для разм учебных материалов в системе дистанционного обучения Сыктывкарского государственного университета.

- Новостной форум
- Чат по теме...
- Проведение on-line семинара в СДО Moodle
- Работа в Moodle: краткие рекомендации (И.А. Муртазин)

Далее в панели Настройки найдите Шкалы.

НАСТРОЙКИ

- Управление оценками
 - Отчет по оценкам**
 - История оценок
 - Отчет по показателям
 - Обзорный отчет
 - Одиночный вид
 - Отчет по пользователю
 - Настройки
 - Импорт
 - Экспорт
 - Буквы
 - Шкалы**
- Управление курсом

В открывшемся окне нажмите **Добавить новую шкалу**.

Просмотр

Шкалы курса

Пользовательская шкала

Шкала	Используется	Редактировать
зачтено не зачтено, доработать, зачтено	Да	⚙
Рейтинг 5-10 5 баллов, 6 баллов, 7 баллов, 8 баллов, 9 баллов, 10 баллов	Да	⚙

Стандартные шкалы

Шкала	Используется	Редактировать
Будьте беспристрастным Наиболее отделенные сообщения, Отделенные и связанные сообщения, Наиболее связанные сообщения	Да	
Будьте беспристрастным Наибольшие отдельные сообщения, Отдельные и связанные сообщения, Наибольшие связанные сообщения	Да	

Добавить новую шкалу

Открывается окно настройки шкалы. Введите ее название (кратко) и значения через запятую, начиная с наименьшего. Не забудьте **Сохранить**.

Добавить шкалу

Шкала

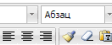








Название*









Стандартная шкала

Шкала*

Описание

Шрифт Размер Абзац

B *I* U ABC X₁ X₂         

Путь: p

Обязательные для заполнения поля в этой форме помечены *.

Добавить шкалу

Шкала

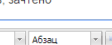








Название*









Стандартная шкала

Шкала*

Описание

Шрифт Размер Абзац

B *I* U ABC X₁ X₂         

Путь: p

Обязательные для заполнения поля в этой форме помечены *.

Созданная вами шкала отразится в списке оценочных шкал курса и в настройках заданий.

Изучаем Moodle: Шкалы: Просмотр Вы зашли под именем Марина Анатольевна Габова (Выход)

В НАЧАЛО ► МОИ КУРСЫ ► РАЗНОЕ ► ИЗУЧАЕМ MOODLE ► УПРАВЛЕНИЕ ОЦЕНКАМИ ► ШКАЛЫ

НАСТРОЙКИ

- Управление оценками
 - Отчет по оценкам
 - Отчет по показателям
 - Обзорный отчет
 - Отчет по пользователю
 - Импорт
 - Экспорт
 - Настройки оценок курса
 - Мои настройки отчета
 - Буквы
 - Показатели
 - Шкалы**
 - Категории и элементы
- Управление курсом

Просмотр

Шкалы курса

Пользовательская шкала

Шкала	Используется	Редактировать
зачтено не зачтено, доработать, зачтено	Нет	✎ ✕

Стандартные шкалы

Шкала	Используется	Редактировать
Будьте беспристрастным Наибольшие отдельные сообщения, Отдельные и связанные сообщения, Наибольшие связанные сообщения	Да	

[Добавить новую шкалу](#)

Изучаем Moodle: Шкалы: Редактировать Вы зашли под именем Марина Анатольевна Габова (Выход)

В НАЧАЛО ► МОИ КУРСЫ ► РАЗНОЕ ► ИЗУЧАЕМ MOODLE

НАСТРОЙКИ

- Управление оценками
- Управление курсом
 - Завершить редактирование
 - Переключить способ добавления элементов
 - Редактировать настройки
 - Пользователи
 - Исключить себя из курса «Изучаем Moodle»
 - Фильтры
 - Оценки
 - Показатели
 - Резервное копирование
 - Восстановить
 - Импорт
 - Очистка
 - Банк вопросов

Отчет по оценкам

Добавить шкалу

Шкала

Название*

Стандартная шкала

Шкала*

Описание

Шрифт Размер Абзац

B I U ABC X X' ☰ ☷ ☸ ☹ ☺ ☻ ☼ ☽ ☾ ☿ ♁ ♂ ♀ ♃ ♄ ♅ ♆ ♇ ♈ ♉ ♊ ♋ ♌ ♍ ♎ ♏ ♐ ♑ ♒ ♓ ♈ ♉ ♊ ♋ ♌ ♍ ♎ ♏ ♐ ♑ ♒ ♓

Путь: p

[Сохранить](#) [Отмена](#)

Обязательные для заполнения поля в этой форме помечены *.

Изучаем Moodle: Шкалы: Просмотр Вы зашли под именем Марина Анатольевна Габова (Выход)

В НАЧАЛО ► МОИ КУРСЫ ► РАЗНОЕ ► ИЗУЧАЕМ MOODLE ► УПРАВЛЕНИЕ ОЦЕНКАМИ ► ШКАЛЫ

НАСТРОЙКИ

- Управление оценками
 - Отчет по оценкам
 - Отчет по показателям
 - Обзорный отчет
 - Отчет по пользователю
 - Импорт
 - Экспорт
 - Настройки оценок курса
 - Мои настройки отчета
 - Буквы
 - Показатели
 - Шкалы**
 - Категории и элементы
- Управление курсом
- Переключиться к

Просмотр

Шкалы курса

Пользовательская шкала

Шкала	Используется	Редактировать
зачтено не зачтено, доработать, зачтено	Нет	✎ ✕
Рейтинг 5-10 5 баллов, 6 баллов, 7 баллов, 8 баллов, 9 баллов, 10 баллов	Нет	✎ ✕

Стандартные шкалы

Шкала	Используется	Редактировать
Будьте беспристрастным Наибольшие отдельные сообщения, Отдельные и связанные сообщения, Наибольшие связанные сообщения	Да	

[Добавить новую шкалу](#)

При создании «задания» вы можете использовать любую шкалу курса.

Специальные возможности

Настройки представления работ группы

Уведомления

Оценка

Оценка [?] Тип **Балл**

Шкала **Шкала** **Беспристрастным**

Метод оценивания [?] Простое непосредственное оценивание

Категория оценки [?] Без категории

Проходной балл [?]

Оценивание вслепую [?] Нет

Использовать поэтапное оценивание [?] Нет

Использовать закрепленных оценщиков [?] Нет

Специальные возможности

Настройки представления работ группы

Уведомления

Оценка

Оценка [?] Тип **Шкала**

Шкала **Шкала** **Беспристрастным**

Метод оценивания [?] **Рейтинг 5-10**

Категория оценки [?] Без категории

Проходной балл [?]

Оценивание вслепую [?] Нет

Использовать поэтапное оценивание [?] Нет

Использовать закрепленных оценщиков [?] Нет